

# Zehn Winter-Scheibenreiniger im Test.

Nun kommt sie wieder, die Zeit mit Eis und Schnee. Da heißt es wieder für die "Laternenparker" bzw. für diejenigen die ihr Auto vor der Garage geparkt haben, morgens früher aufzustehen um alle Scheiben von Eis und Schnee komplett zu befreien. Ein Guckloch in jeder Scheibe reicht nicht.

Also ran und mit dem Schaber die Scheiben von Eis und Schnee befreien.

Dann geht es los. Frost, Gischt und Streusalz machen Winterscheibenreiniger unverzichtbar.

Wer bei feuchtem Wetter auf einer Schnellstraße oder Autobahn fährt kann zusehen wie der Durchblick verschwindet. Das ist u. U. lebensgefährlich! Zum Beispiel legt man bei Tempo 120 in einer Sekunde 33 Meter zurück, und das evtl. im Blindflug. Benötigt man dann mehrere Wischzüge bis man wieder etwas sehen kann kommen leicht über 100 Meter zusammen.

Glück hat, wer neue Wischer und einen guten Winterscheibenreiniger im Waschwassertank hat. Besonders komfortabel ist es wenn der Waschwassertank und / oder die Düsen beheizt sind.

AUTO BILD hat zusammen mit der KÜS zehn Reiniger getestet und dabei gravierende Unterschiede festgestellt.

Getestet wurden 10 Konzentrate zu Preisen zwischen 1,20€ und knapp 8€ pro Liter. Bei dem Test in diesem Jahr gab es große Überraschungen. Manche Reiniger brauchten eine gefühlte Ewigkeit, manche bekamen die Scheibe überhaupt nicht sauber. Oft waren statt "klarem Durchblick" nichts als "wolkige Schlieren" auf der Scheibe zu sehen.

Testbedingungen: Nach jedem 10. Wischzyklus mussten 67% der Scheibe sauber sein. Dieses praxisnahe Ziel überschritten nur 2 Produkte. Es waren die Reiniger von Sonax und Aral. Auf den dritten Platz kam der Reiniger von Aldi Süd (Auto XS) der 60,7% der Scheibe gesäubert hatte und somit zum Preis – Leistungs – Sieger wurde. Für die Reinigungsleistung sind Wasser und die kältebeständigen Tenside (Feststoff) verantwortlich und nicht das Wasser an sich. Die beiden erst platzierten Produkte enthielten, wen verwundert es, die meisten Feststoffe.

## Welches ist der beste Winter-Scheibenreiniger?

Der Testsieger ist das "AntiFrost & KlarSicht Konzentrat" von Sonax ("sehr empfehlenswert"). Er zeigte im Test die beste Reinigungsleistung (50 von 60 Punkten). Über Wechselwirkungen mit dem Material muss man sich dabei keine Sorgen machen: In Sachen Verträglichkeit bekommt der Reiniger 20 von 20 Punkten. Er gehört allerdings auch zu den teureren Reinigern mit einem Preis von rund 15 Euro für den 5-Liter-Kanister. Wer es günstiger möchte, fährt mit dem "Auto XS Scheibenfrostschutzkonzentrat" von Aldi besser. Der immer noch "empfehlenswerte" Reiniger kostet nur 5,99 Euro pro 5-Liter-Kanister.

## Warum sollte man einen Winter-Scheibenreiniger verwenden?

Spätestens wenn die Temperaturen sinken, sollte man vom Sommerreiniger auf einen Scheibenreiniger für den Winter umstellen. Die Winterreiniger enthalten spezielle Zusätze, die besonders gut bei Winter-Schmutz (z.B. Streusalz, Schneematsch) wirken. Außerdem enthält er Frostschutz, damit das Wischwasser nicht einfriert. Wichtig: Winter- und Sommerreiniger sollten nicht gemischt werden. Es kann zu Schlierenbildung auf der Scheibe und Ausflockungen im Behälter kommen, feine Fächerdüsen könnten verstopfen.

### Was ist beim Einfüllen von Konzentrat zu beachten?

Wer den Winter-Scheibenreiniger als Konzentrat kauft, sollte unbedingt auf das richtige Mischverhältnis achten. Wird zu viel Konzentrat beigemischt, oder das Konzentrat sogar unverdünnt in die Reinigungsanlage gefüllt, leidet die Reinigungsleistung. Es bleiben Schlieren auf der Scheibe zurück, die die Sicht beeinträchtigen. Richtig gemischt sind Konzentrate aber genauso leistungsfähig wie die fertiggemixten Reiniger.

Ich habe die Reihenfolge der Platzierung hier aufgeführt. Wer genaueres lesen möchte . kann unter:

<https://www.autobild.de/artikel/winter-scheibenreiniger-test-1301072.html>



nachlesen









Einen guten "Durchblick" wünscht Euch allen

Heinz-Uwe Teuscher

31.01.2021

Quellenangabe: Auto Bild

1.		<b>Sonax AntiFrost&amp;KlarSicht Konzentrat</b> Preis*: 14,57 Euro Testurteil: sehr empfehlenswert
2.		<b>Aral Klare Sicht Winterkonzentrat</b> Preis*: 24,99 Euro Testurteil: empfehlenswert

3.		<p><b>Auto XS Scheibenfrostschutz-Konzentrat</b>  Preis*: 5,99 Euro  Testurteil: empfehlenswert</p>
4.		<p><b>Robby Bob Scheibenfrostschutz für Winter &amp; Sommer</b>  Preis*: 8,76 Euro  Testurteil: empfehlenswert</p>
5.		<p><b>Nigrin Performance Scheibenfrostschutz Turbo Konzentrat</b>  Preis*: 9,35 Euro  Testurteil: bedingt empfehlenswert</p>
6.		<p><b>Ernst Eisfrei Klare Sicht Konzentrat</b>  Preis*: 9,26 Euro  Testurteil: bedingt empfehlenswert</p>
7.		<p><b>Eurolub Klare Sicht Winter-Konzentrat</b>  Preis*: 9,71 Euro  Testurteil: bedingt empfehlenswert</p>
8.		<p><b>Caramba Winter-Scheibenreiniger-Konzentrat</b>  Preis*: 17,33 Euro  Testurteil: empfehlenswert</p>
9.		<p><b>Shell EasyClean Winter-Klarsicht-Konzentrat</b>  Preis*: 7,00 Euro  Testurteil: bedingt empfehlenswert</p>
10.		<p><b>Total Wash Scheibenfrostschutz Pro+ Konzentrat</b>  Preis*: 7,99 Euro  Testurteil: bedingt empfehlenswert</p>